

COLGATE TOTAL

OCHRONA CAŁEJ JAMY USTNEJ



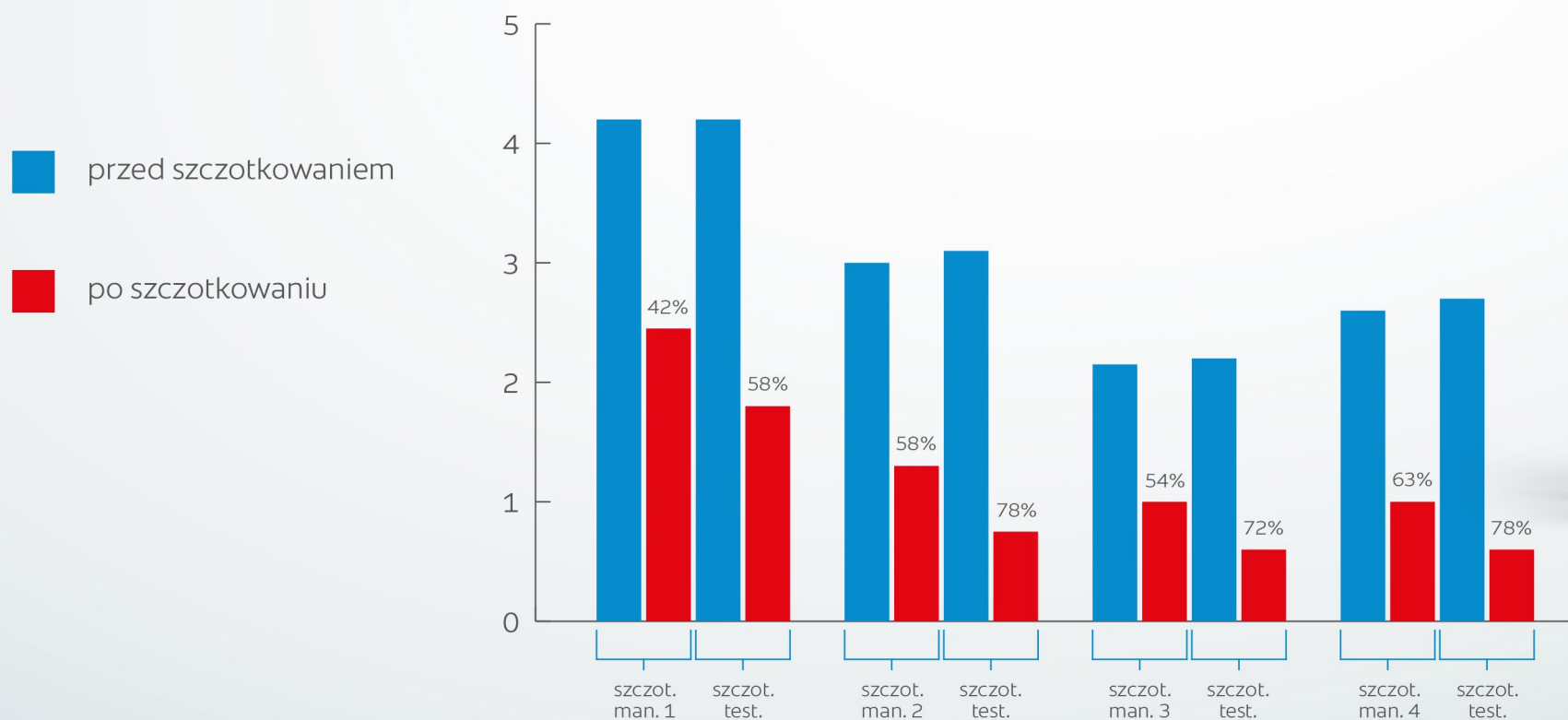
Colgate[®]

U WIĘKSZOŚCI OSÓB
TYPOWE ZABIEGI Z ZAKRESU
HIGIENY JAMY USTNEJ
NIE SĄ W PEŁNI SKUTECZNE

Colgate®

www.colgate.com

JAK WYNIKA Z BADAŃ, JEDNORAZOWE SZCZOTKOWANIE ZĘBÓW POZWALA ZWYKLE USUNĄĆ **OD 40 DO 80%** PŁYTKI NAZĘBNEJ



Colgate®

Bustillo i wsp. Compendium. 2000:21; S25-29

**STOPIEŃ WYSTĘPOWANIA
PRÓCHNICY NA ŚWIECIE JEST
WYSOKI ZARÓWNO U DZIECI,
JAK I U OSÓB DOROSŁYCH**

Colgate®

NA CAŁYM ŚWIECIE PRÓCHNICA WYSTĘPUJE U 60 - 90% DZIECI W WIEKU SZKOLNYM I U WIĘKSZOŚCI DOROSŁYCH



Występowanie próchnicy (DMFT) u 12-latków



Występowanie próchnicy (DMFT) u osób w wieku 35-44

Zęby stałe objęte próchnicą, usunięte i z wypełnieniem



<1,2



1,2-2,6



2,7-4,4



>4,4



brak danych

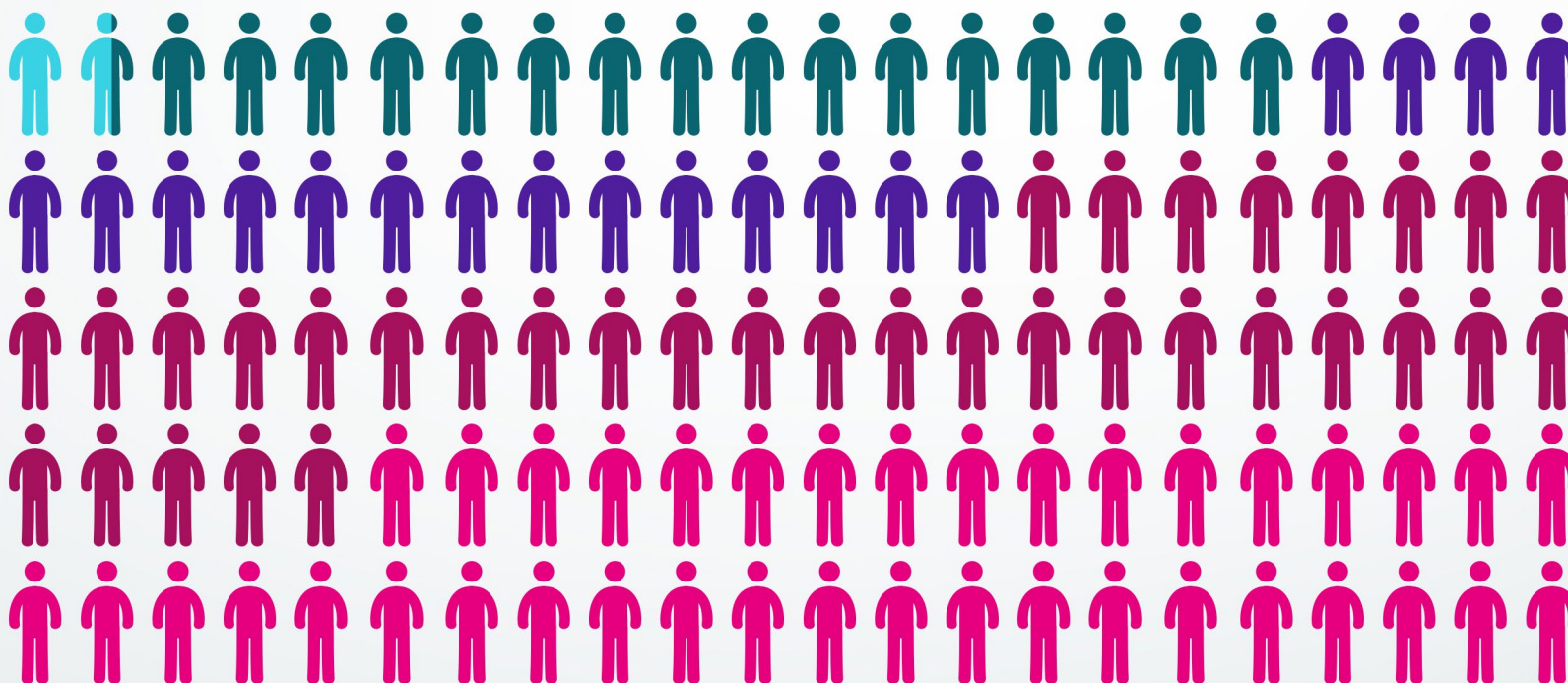
Colgate[®]

Bustillo i wsp. Compendium. 2000:21; S25-29

CHOROBY PRZYŻĘBIA SĄ
CZĘSTYM SCHORZENIEM

Colgate[®]

W POLSCE TYLKO 1,7% POPULACJI DOROSŁYCH NIE WYMAGA DZIAŁAŃ PROFILAKTYCZNO-LECZNICZYCH W ZAKRESIE CHOROÓB PRZYŻĘCIA



● Nie wymaga działań profilaktyczno-lecniczych

● Wymaga instruktażu w zakresie higieny jamy ustnej i usunięcia płytki

● Wymaga kompleksowego leczenia periodontologicznego

● Wymaga instruktażu jamy ustnej i skalingu naddziąstkowego

● Wymaga instruktażu jamy ustnej i skalingu poddziąstkowego

Colgate®

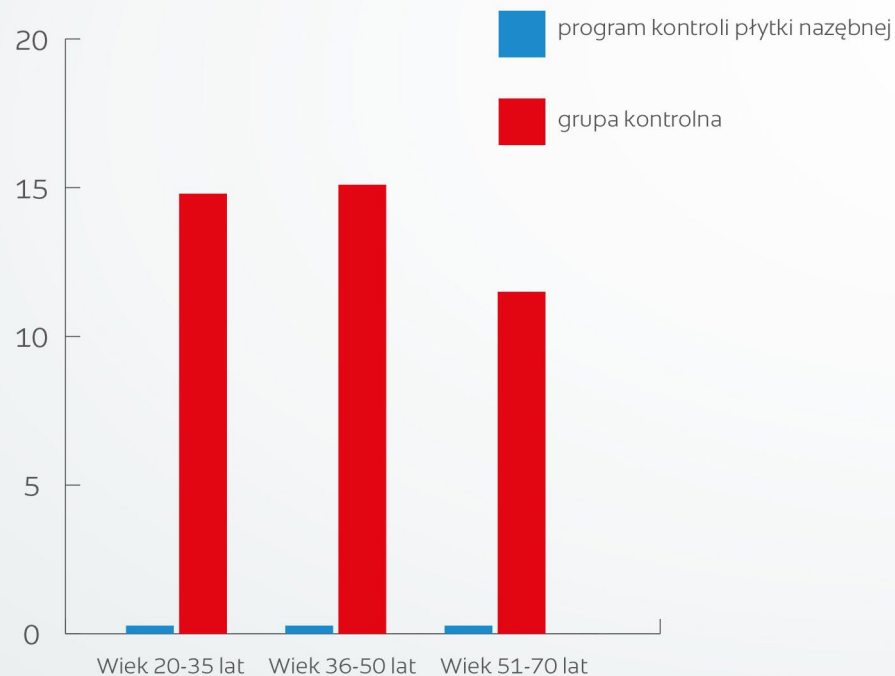
Badanie epidemiologiczne przeprowadzone na grupie 1238 losowo wybranych Polaków w wieku 25-44 lata

SKUTECZNA KONTROLA
PŁYTKI NAZĘBNEJ
TO WIĘCEJ NIŻ ZWYKŁE
SZCZOTKOWANIE ZĘBÓW

Colgate®

www.colgate.com

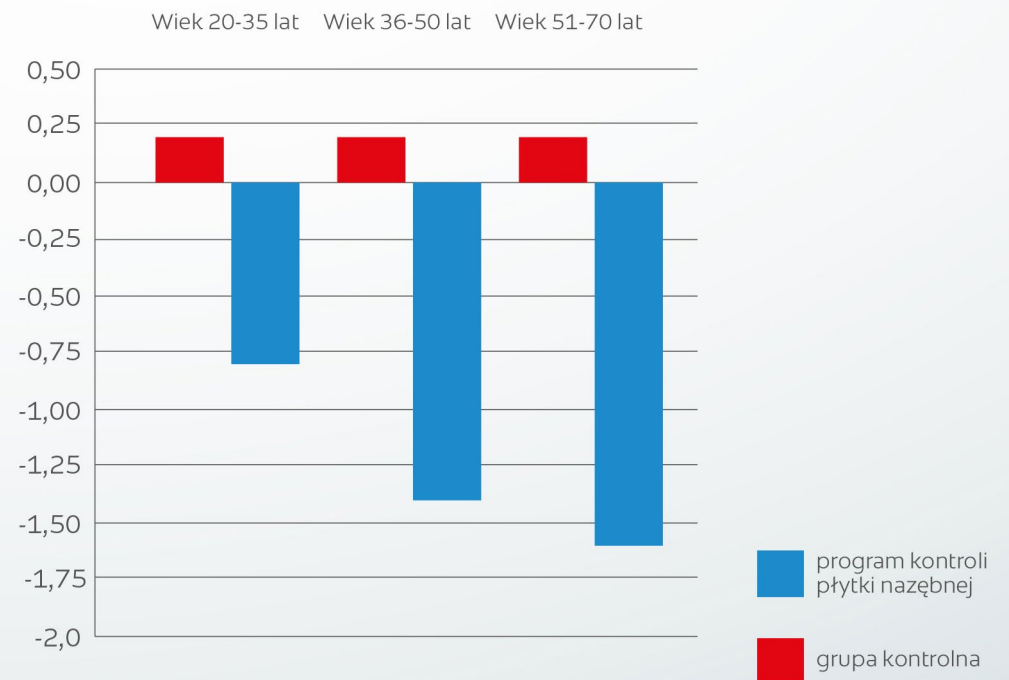
SPADEK LICZBY NOWYCH I NAWRACAJĄCYCH OGNISK PRÓCHNICY



Średnia liczba nowych i nawracających ognisk próchnicy

* WYNIKI ZA OKRES 6 LAT

ZAPOBIEGANIE UTRACIE PRZYCZEPU ŁĄCZNOTKANKOWEGO



Przyczep łącznotkankowy (zmiana w mm)

Colgate®

Axelsson, Lindhe i Nystrom. J Clin Periodontol. 1991;18; 182-189

**RYGORYSTYCZNY PROGRAM
HIGIENY JAMY USTNEJ
UMOŻLIWIA SKUTECZNIEJSZĄ
KONTROLĘ PŁYTKI NAZĘBNEJ
I LEPSZEGO STANU PRZYZĘBIA**

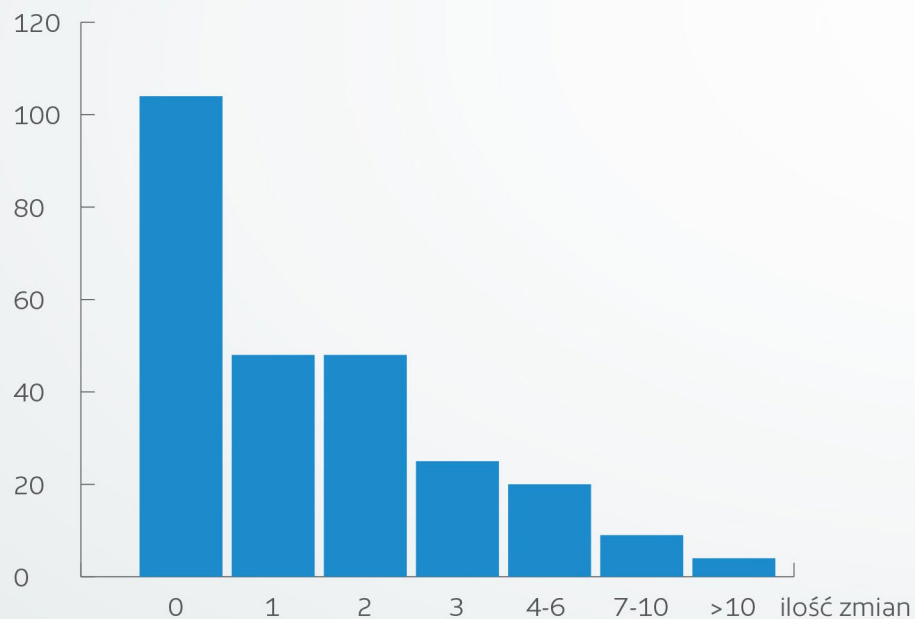
Colgate®

WYSOKA SKUTECZNOŚĆ W ZAPOBIEGANIU PRÓCHNICY

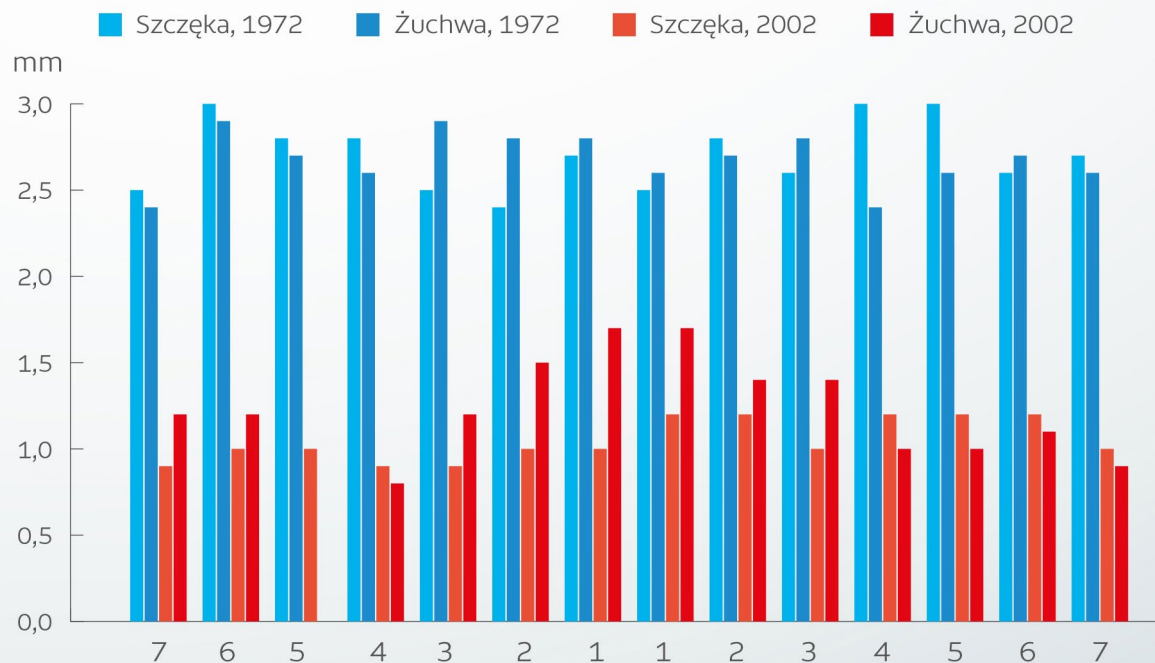
* WYNIKI ZA OKRES 30 LAT

ZNACZNIE NIŻSZY POZIOM UTRATY PRZYCZEPU ŁĄCZNOTKANKOWEGO

ilość pacjentów



Ilość zmian próchnicowych



Średni poziom utraty przyczepu łącznotkankowego na powierzchniach mezjalnych u osób w wieku 51-65 lat

Colgate®

CZY ANTYBAKTERYJNA PASTA DO ZĘBÓW

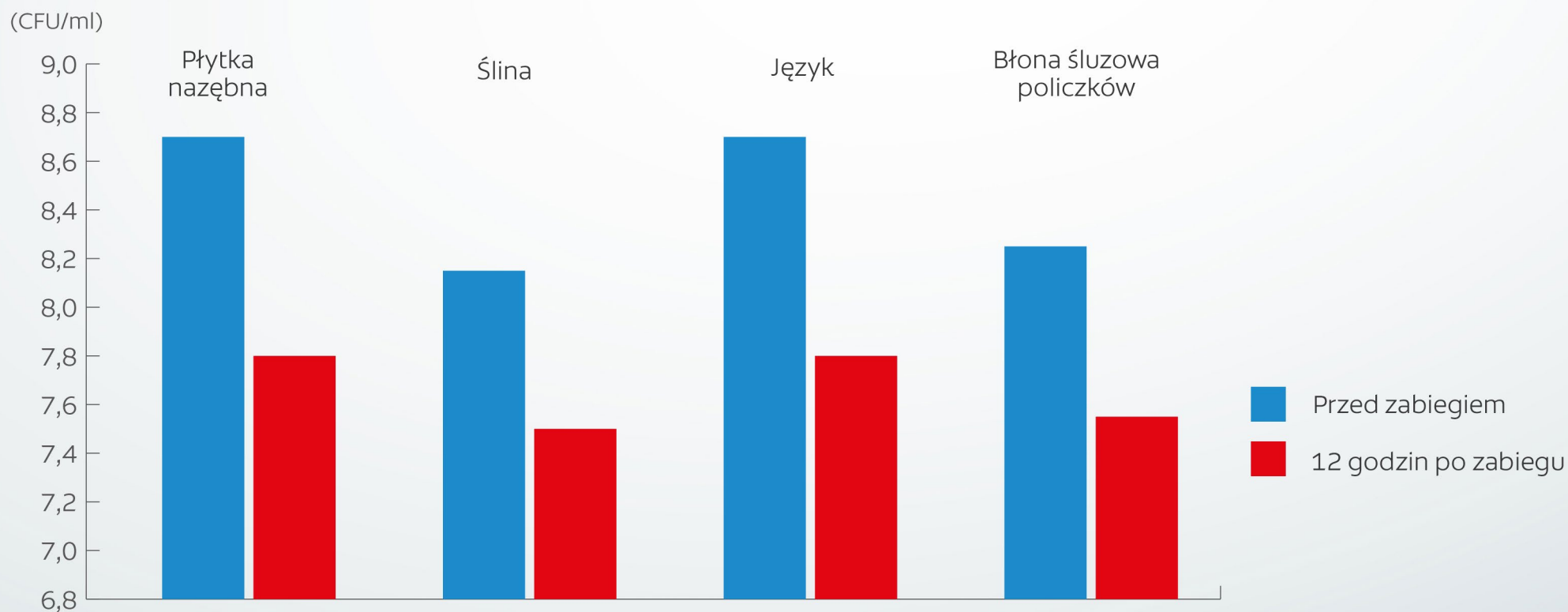
O SPECJALNIE OPRACOWANYM SKŁADZIE
MOŻE ZMNIJSZYĆ LICZBĘ BAKTERII
NIE TYLKO NA ZĘBACH, ALE TAKŻE
NA TKANKACH MIĘKKICH, ZAPEWNIAJĄC

12-TO GODZINNĄ OCHRONĘ CAŁEJ JAMY USTNEJ?

Colgate®



POTWIERDZONO, ŻE PASTA COLGATE TOTAL ZAPEWNI 12-GODZINNĄ OCHRONĘ CAŁEJ JAMY USTNEJ



Colgate®

Ilość zdolnych do życia bakterii beztlenowych
Fine i wsp. J Clin Periodontol. 2012; 39:1056-64

**COLGATE TOTAL ZAPEWNI
LEPSZĄ KONTROLĘ PŁYTKI
NAZĘBNEJ I ZAPALENIA DZIAŚEŁ,
NIŻ INNE PASTY**

Colgate®

17

NIEZALEŻNYCH, 6-MIESIĘCZNYCH
BADAŃ DOTYCZĄCYCH REDUKCJI
PŁYTKI NAZĘBNEJ I ZAPALENIA DZIAŚEŁ

4

NIEZALEŻNE
METAANALIZY

Colgate[®]

Triclosan/copolymer containing toothpastes
for oral health (Review)

Riley P, Lamont T



THE COCHRANE
COLLABORATION[®]

This is a review of a Cochrane review, prepared and maintained by The Cochrane Collaboration and published in *The Cochrane Library*
2013, Issue 12

<http://www.thecochranelibrary.com>

WILEY

Triclosan/copolymer containing toothpastes for oral health (Review)
Copyright © 2013 The Cochrane Collaboration. Published by John Wiley & Sons, Ltd

OCHRONA CAŁEJ JAMY USTNEJ
= ZDROWIE CAŁEJ JAMY USTNEJ



Colgate®

